

ИТОГИ ПРИЕМА 2023 ГОДА И УЧЕБНОЙ РАБОТЫ УНИВЕРСИТЕТА ЗА 2022/23 УЧЕБНЫЙ ГОД, ЗАДАЧИ НА 2023/24 УЧЕБНЫЙ ГОД

✦ **Докладчик: Директор по образовательной деятельности
Князев Сергей Тихонович**

ПЛАН ПРИЕМА

ЗА СЧЕТ ФЕДЕРАЛЬНОГО БЮДЖЕТА

Уровень образования	2020	2021	2022	2023	Увеличение (к 2020 г.)
Бакалавриат	3 902	4 646	5 849	6 079	+ 56%
Магистратура	2 099	2 302	2 910	3 123	+ 49%
Специалитет	495	546	683	674	+ 36%
ИТОГО:	6 496	7 494	9 442	9 876	+ 52%

ЛИДЕРЫ ПРИЕМА 2023 ПО КЦП

Укрупненная группа	2020	2021	2022	2023	Увеличение (к 2020 г.)
09.00.00 Информатика и вычислительная техника	738	946	1 090	1 073	+335
15.00.00 Машиностроение	443	470	643	728	+285
08.00.00 Техника и технологии строительства	425	435	525	570	+145
13.00.00 Электро - и теплоэнергетика	399	438	543	555	+156
22.00.00 Технологии материалов	412	489	493	507	+95
18.00.00 Химические технологии	434	426	521	503	+69
38.00.00 Экономика и управление	240	280	359	429	+189
27.00.00 Управление в технических системах	274	320	334	423	+149
11.00.00 Электроника, радиотехника и системы связи	253	319	374	393	+140
39.00.00 Социология и социальная работа	151	152	266	324	+173
45.00.00 Языкознание и литературоведение	144	184	225	306	+162

НОВОЕ В НОРМАТИВНОЙ БАЗЕ ПРИЕМА

- ❑ «О функционировании суперсервиса «Поступление в вуз онлайн» в рамках приемной кампании 2023/24 уч.г.» (Постановление Правительства Российской Федерации № 89 от 26.01.2023 г.)

ОСОБЕННОСТИ ПРИЕМА УЧАСТНИКОВ СВО И ИХ ДЕТЕЙ

- ❑ «О внесении изменений в Федеральный закон «Об образовании в Российской Федерации» (№ 641-ФЗ от 29.12.2022 г., № ФЗ-264 от 24.06.2023 г.)
- ❑ «О внесении изменений в Порядок приема...» (Приказ Минобрнауки России № 814 от 26.08.2022 г., Приказ Минобрнауки России № 143 от 10.02.2023 г.)

ОСОБЕННОСТИ ПРИЕМА ЛИЦ С НОВЫХ ТЕРРИТОРИЙ РФ

- ❑ «Об утверждении особенностей приема на обучение по образовательным программам высшего образования в 2023 г.» (Постановление Правительства Российской Федерации № 528 от 03.04.2023 г.)
- ❑ «Об особенностях правового регулирования отношений в сферах образования и науки в связи с принятием в Российскую Федерацию Донецкой Народной Республики, Луганской Народной Республики, Запорожской области, Херсонской области» (№ 19-ФЗ от 17.02.2023 г.)
- ❑ «Об утверждении особенностей приема, предусмотренных в частях 7 и 8 статьи 5 № 19-ФЗ от 17.02.2023 г ...» (Приказ Минобрнауки России № 231 от 01.03.2023 г.)

ОСОБЕННОСТИ ПРИЕМА ЛИЦ С ПРИГРАНИЧНЫХ ТЕРРИТОРИЙ РФ

- ❑ «Об утверждении перечня образовательных организаций, на которые в 2023 г. распространяются особенности проведения ГИА и приема» (Приказ Минпросвещения России № 245 от 07.04.2023 г.)

ОРГАНИЗАЦИЯ ПРИЕМА

* Прием продолжается до 01.11.2023

СПОСОБЫ ПОДАЧИ ДОКУМЕНТОВ

✓ в электронной форме:

- Личный кабинет абитуриента УрФУ (priem.urfu.ru)
- **Сервис «Поступление в вуз онлайн» на портале Госуслуг**

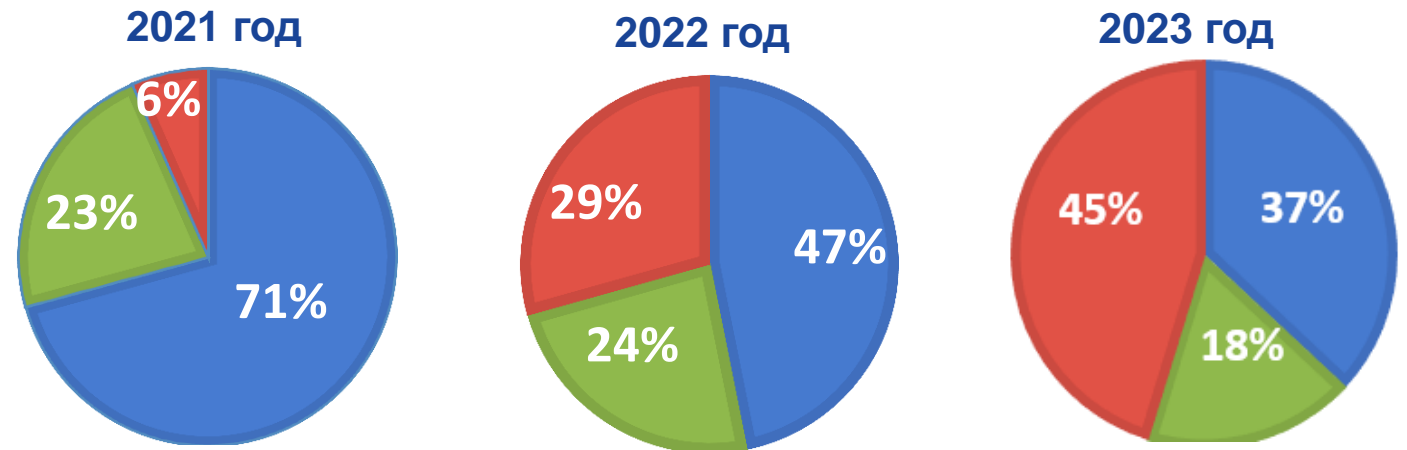
✓ лично (по адресу: г. Екатеринбург, ул. Мира, 19 и филиалах: Нижний Тагил, Каменск-Уральский, Верхняя Салда, Краснотурьинск)

✓ по почте

■ Личный кабинет абитуриента УрФУ

■ Лично и почтой

■ Сервис «Поступление в вуз онлайн» на портале Госуслуг



Способ подачи документов в 2023 году	Подали документы	% от общего числа принятых	Зачислено	% от общего числа зачисленных
Личный кабинет абитуриента УрФУ	13 574	37%	7 129	48%
Сервис «Поступление в вуз онлайн» на портале Госуслуг	16 041	45%	2 772	19%
Лично и почтой	6 820	18%	5 005	33%
ИТОГО:	36 435*		14 906	

ИТОГИ ЗАЧИСЛЕНИЯ НА 1 КУРС

по состоянию на 27.10.2023

ЗАЧИСЛЕНИЕ НА БЮДЖЕТНЫЕ МЕСТА

	Бакалавриат			Специалитет			Магистратура			Всего		
	КЦП	Зачислено		КЦП	Зачислено		КЦП	Зачислено		КЦП	Зачислено	
Очная	4 954	4 862	98,1%	674	643	95,4%	2 369	2 369	100,0%	7 997	7 874	98,5%
Очно-заочная	374	214	57,2%	-	-	-	259	259	100,0%	633	473	74,7%
Заочная	751	705	93,9%	-	-	-	495	495	100,0%	1246	1200	96,3%
Всего:	6 079	5 781	95,1%	674	643	95,4%	3 123	3 123	100,0%	9 876	9 547	96,7%
По направлению Минобрнауки (сверх КЦП)		113			4			68			185	
ИТОГО:		5 894			647			3 191			9 732	

Граждане ДНР, ЛНР, Украины*

Год	Зачислено
2021	33
2022	19
2023	5

Отдельная квота:

Год	Зачислено
2021	0
2022	26
2023	104

Особая квота (инвалиды и сироты):

Год	Зачислено
2021	172
2022	176
2023	215

Целевая квота:

Год	План	Зачислено
2021	1 058	277
2022	1 304	280
2023	1 400	369

* в том числе зачисленные по направлению Минобрнауки РФ

ИТОГИ ЗАЧИСЛЕНИЯ НА 1 КУРС

Бакалавриат/специалитет, Екатеринбург, бюджет, очная форма

Институт	КЦП		Зачислено		Средний балл ЕГЭ	
	2023 г.	изменения к 2022 г.	2023г.	изменения к 2022 г.	2023 г.	отклонение к 2022 г.
ИРИТ-РтФ	1 124	64	1 119	59	78,33	-0,2
ИНМТ	844	-57	844	5	63,49	-2,7
ИЕНиМ	769	-41	761	-6	76,26	-1,1
УГИ	767	186	767	186	83,67	-2,0
ФТИ	473	-22	459	25	69,46	-0,8
УралЭНИН	370	10	370	59	63,75	-4,5
ИСА	318	13	318	13	72,44	-2,6
ХТИ	240	0	189	-17	70,46	-1,1
ИФКСиМП	195	37	195	37	69,36	-1,2
ИнЭУ	146	19	146	19	88,72	-1,6
ИнФО	90	20	67	-3	60,75	-5,6
УПИШ	75	75	75	75	71,57	
ИТОГО:	5 411	304	5 310	452	74, 1	-1,1

Количество образовательных программ со средним баллом ЕГЭ ≥ 80	Зачислено чел. со средним баллом ЕГЭ ≥ 80
56 из 140 программ – 40%	1 781 из 5 310 – 34%

ИТОГИ ЗАЧИСЛЕНИЯ НА 1 КУРС

* Прием продолжается до 01.11.2023

ЗАЧИСЛЕНИЕ ПО ДОГОВОРАМ С ОПЛАТОЙ СТОИМОСТИ ОБУЧЕНИЯ

Уровни образования	на 27.10.2021	на 27.10.2022	на 27.10.2023
Бакалавриат	3 561	4 200	3 803
Специалитет	524	613	489
Магистратура	414	977	882
ИТОГО:	4 499	5 790	5 174*

Всего зачислено в УрФУ по всем формам обучения и уровням образования

Год приема	Бюджет	Контракт	Итого
2021	7 606	5 280	12 886
2022	9 175	6 132	15 307
2023	9 732	5 174*	14 906*

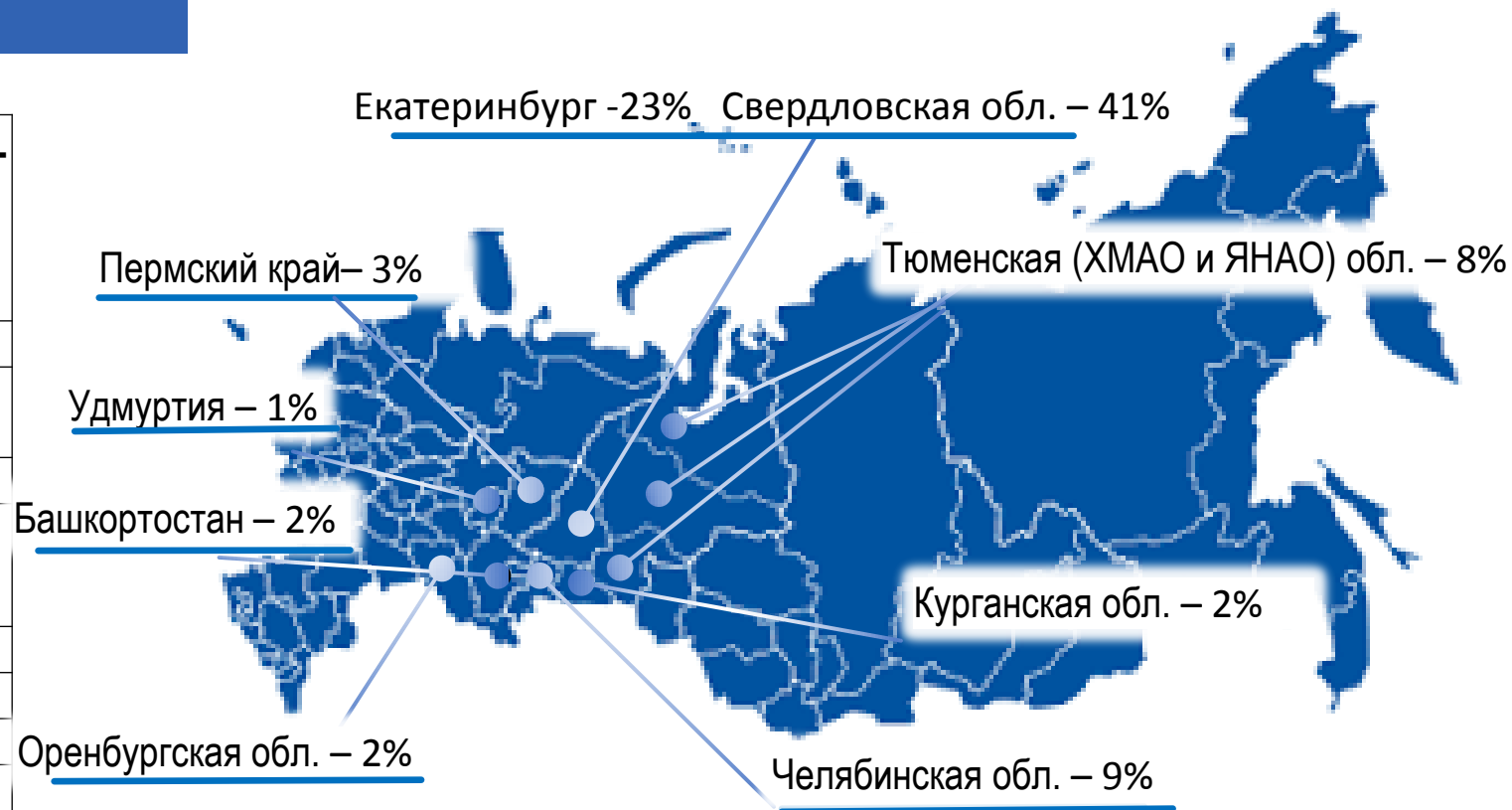
по состоянию на 27.10.2023 с учетом зачисленных по направлению Минобрнауки РФ

ИТОГИ ЗАЧИСЛЕНИЯ НА 1 КУРС

ГЕОГРАФИЯ ЗАЧИСЛЕНИЯ

ЗАЧИСЛЕНО ПО РЕГИОНАМ РОССИИ

Регион	Зачислено	% от зачисленных по регионам России
Екатеринбург	3 120	23%
Свердловская область	5 461	41%
Челябинская область	1 248	9%
Тюменская (ХМАО, ЯНАО) область	1 010	8%
Пермский край	415	3%
Курганская область	332	2%
Башкортостан	316	2%
Оренбургская область	240	2%
Удмуртская Республика	184	1%
Другие регионы	1 015	7%
Всего зачислено по Регионам России:	13 341	



ИТОГИ ЗАЧИСЛЕНИЯ НА 1 КУРС

ГЕОГРАФИЯ ЗАЧИСЛЕНИЯ

Зачислено по странам ближнего зарубежья

Гражданство	Зачислено	% от зачисленных по странам ближнего зарубежья
Казахстан	364	48%
Таджикистан	177	23%
Туркменистан	128	17%
Узбекистан	50	7%
Киргизия	27	4%
Другие страны	16	2%
Всего зачислено по странам ближнего зарубежья:	762	



Зачислено по странам дальнего зарубежья

Всего по странам дальнего зарубежья:	803
---	------------

Количество стран	2021	2022	2023
		47	50

ИТОГИ ЗАЧИСЛЕНИЯ НА 1 КУРС

ПОБЕДИТЕЛИ И ПРИЗЕРЫ ОЛИМПИАД

Бакалавриат/специалитет

Зачислено по результатам олимпиад – 1 620:

- без вступительных испытаний (БВИ) – **143** чел.
- 100 баллов по предмету – **17** чел.
- с учетом дополнительных баллов – **1 460** чел.

Дипломанты	Кол-во	Стипендия
БВИ. Всероссийская олимпиада	3	30 000 руб.
БВИ. Олимпиады школьников	138	20 000 руб.
Высокобалльники. Граждане РФ	256	10 000 руб.
Высокобалльники. Ближнее зарубежье	44	10 000 руб.
ИТОГО:	441	



Участники отборочного этапа – **39 770**

Участники заключительного этапа – **7 540**

Победители и призеры – **1 429**

Зачислено по результатам олимпиады «Изумруд» без вступительных испытаний и 100 баллов по предмету

Предмет	2021	2022	2023
Русский язык	49	28	19
Обществознание	36	51	31
Математика	19	43	10
История	6	13	17
Физика	5	1	2
Информатика	-	-	13
ИТОГО:	115	136	91

ИТОГИ ЗАЧИСЛЕНИЯ НА 1 КУРС

ПОБЕДИТЕЛИ И ПРИЗЕРЫ ОЛИМПИАД

Магистратура



Участники отборочного этапа – **2 749**

Участники заключительного этапа – **395**

Победители – **34**

Призеры – **161**

Зачислено по результатам олимпиады

«Изумруд. Студент» - 144:

- без вступительных испытаний – **79** чел.
- с учетом дополнительных баллов – **65** чел.



По **4** направлениям УрФУ:

- Регистрации – **26 782**
- Участники отборочного этапа – **5 377**
- Участники заключительного этапа – **1 004**
- Дипломанты – **211**

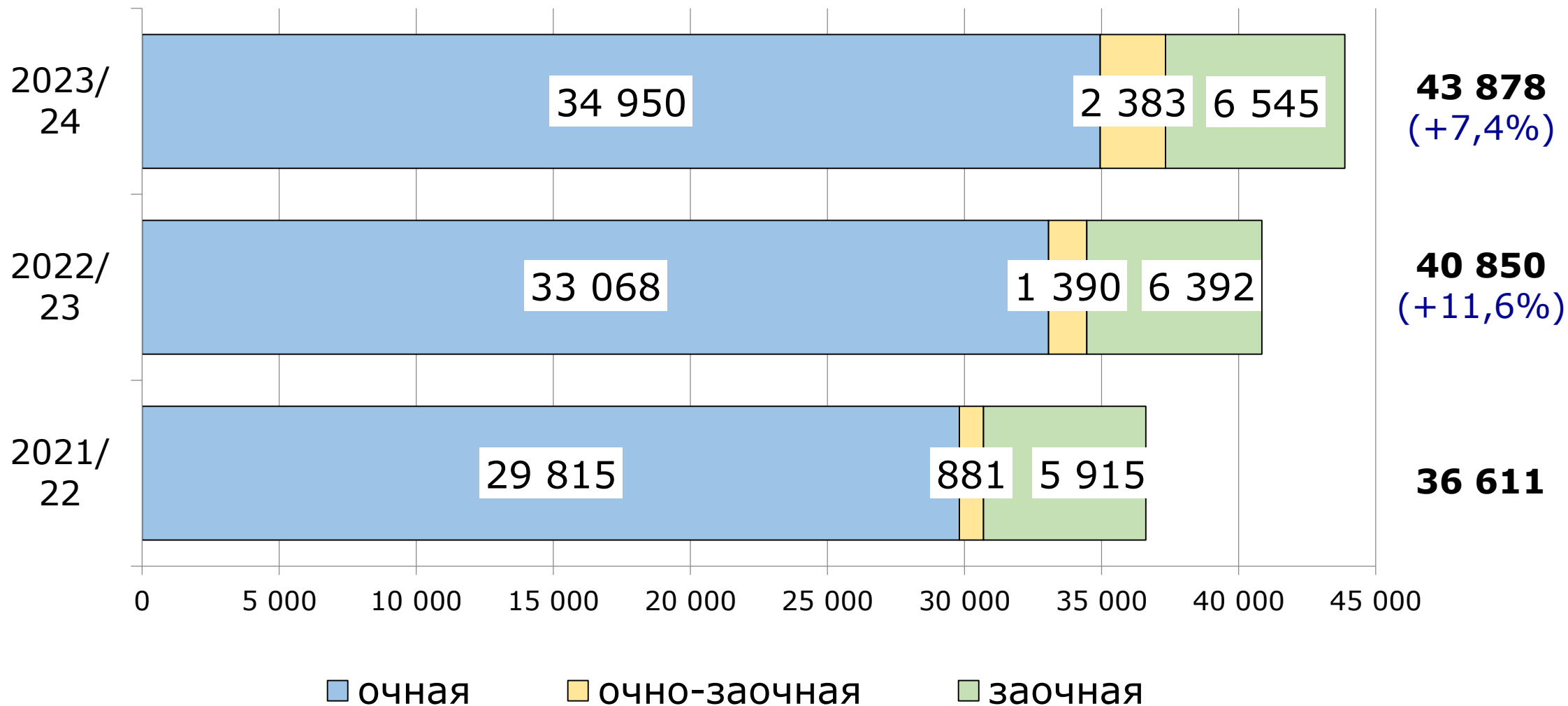
Зачислено по результатам олимпиады

«Я - профессионал» - 268:

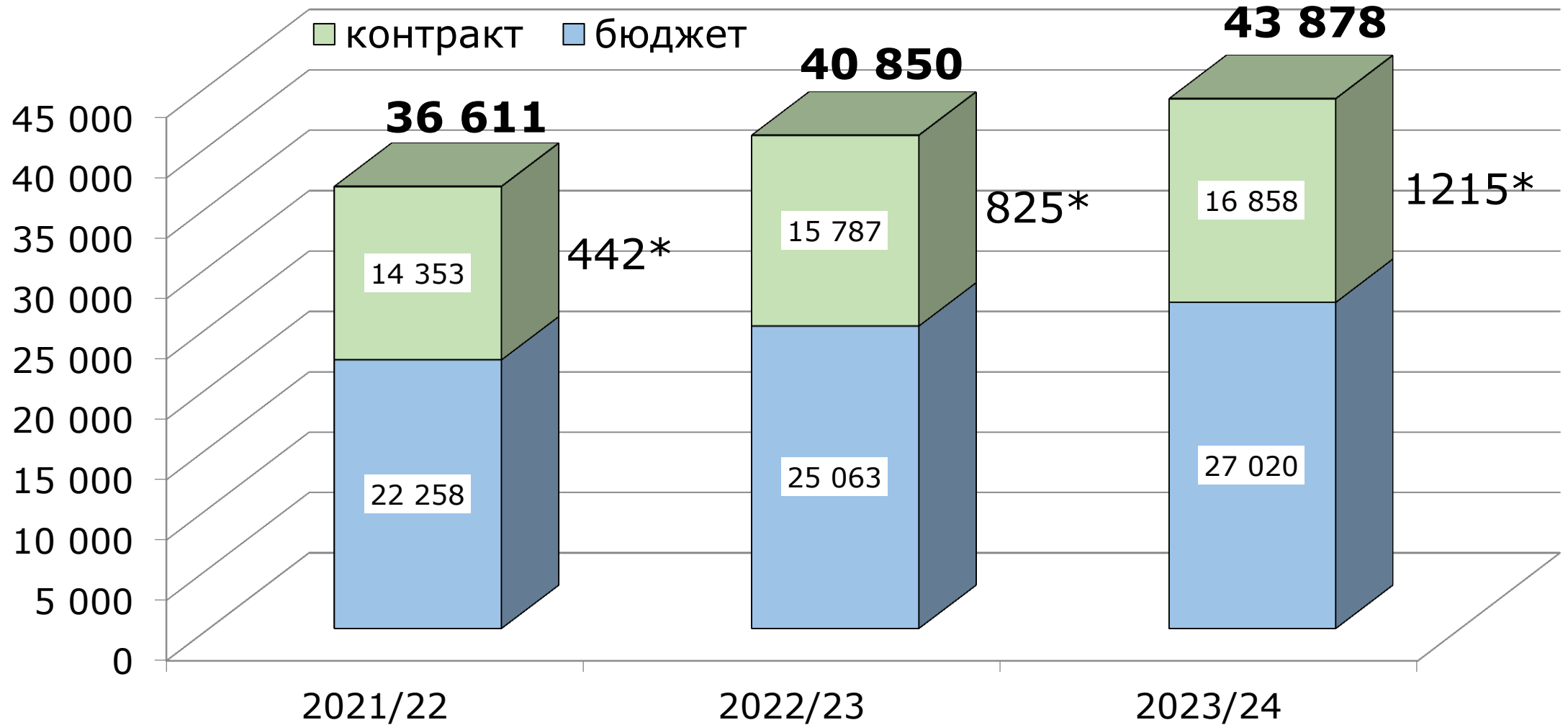
- дипломантов без вступительных испытаний – **30** чел.
- с учетом дополнительных баллов – **238** чел.

Дипломанты	Кол-во	Стипендия
Я-профессионал. Медалисты	4	30 000 руб.
Я-профессионал. Победители и призеры	23	20 000 руб.
Изумруд. Студент. Победители	6	20 000 руб.
ИТОГО:	33	

ДИНАМИКА КОНТИНГЕНТА СТУДЕНТОВ ВЫСШЕГО ОБРАЗОВАНИЯ (ПО ФОРМАМ ОБУЧЕНИЯ)

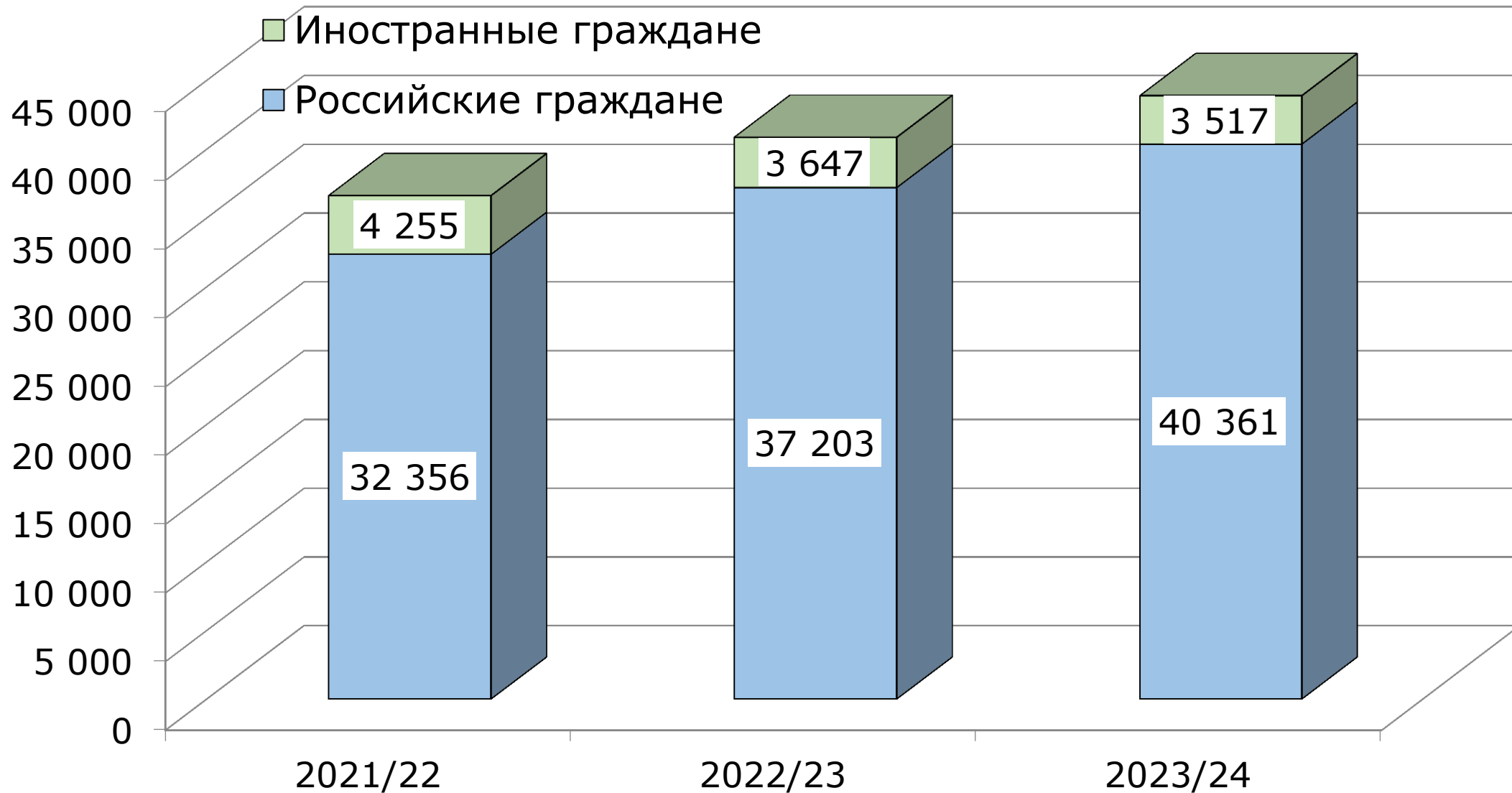


ДИНАМИКА КОНТИНГЕНТА СТУДЕНТОВ ВЫСШЕГО ОБРАЗОВАНИЯ (ПО ОСНОВАМ ВОЗМЕЩЕНИЯ ЗАТРАТ НА ОБУЧЕНИЕ)



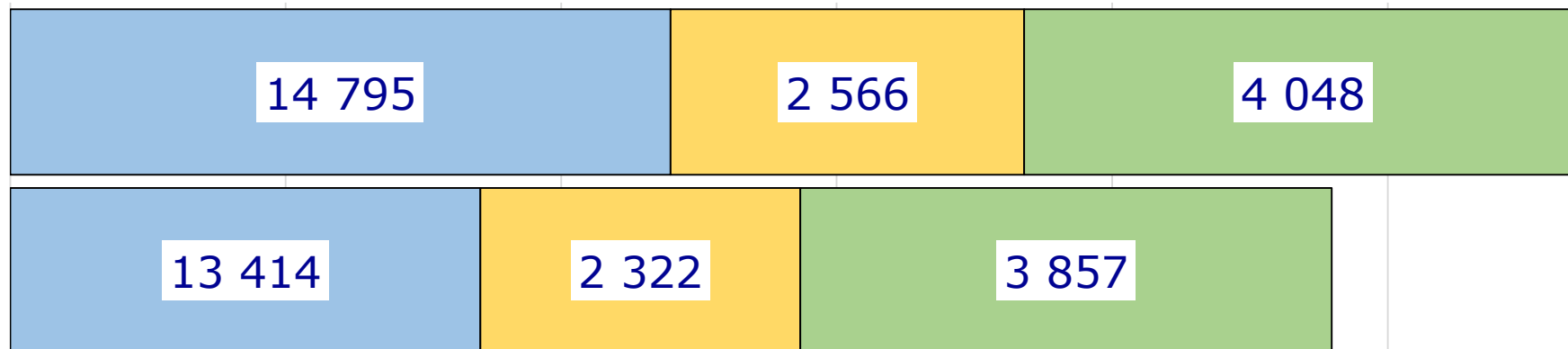
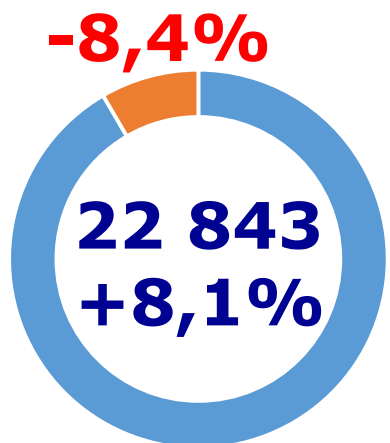
* - обучаются за счет средств образовательного кредита субсидированного государством

ДИНАМИКА КОНТИНГЕНТА СТУДЕНТОВ ВЫСШЕГО ОБРАЗОВАНИЯ (ПО ГРАЖДАНСТВУ)



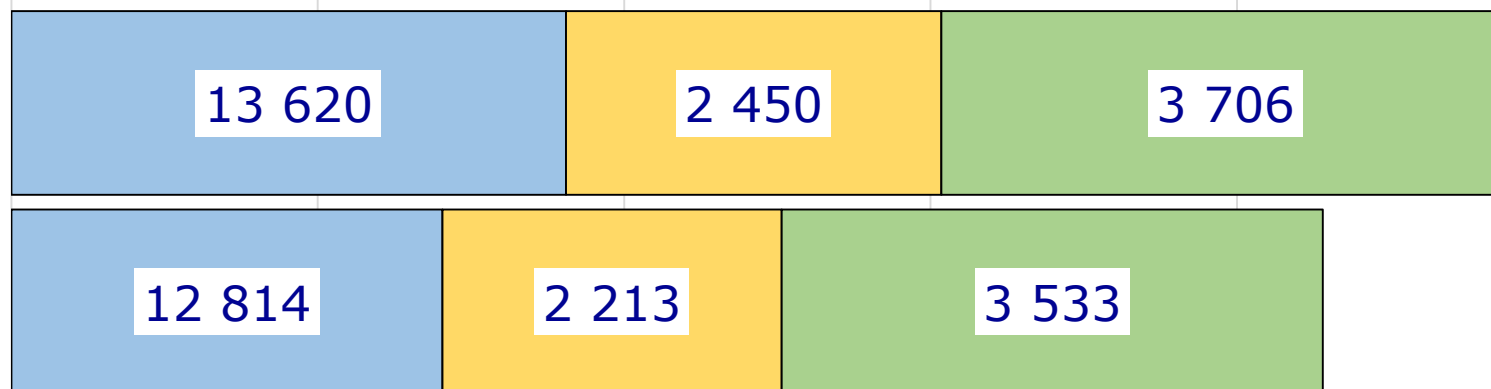
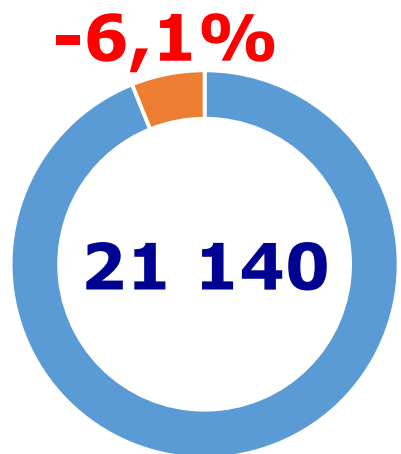
ВЫПОЛНЕНИЕ ГОСУДАРСТВЕННОГО ЗАДАНИЯ (ОЧНАЯ ФОРМА)

2023 КАЛЕНДАРНЫЙ ГОД



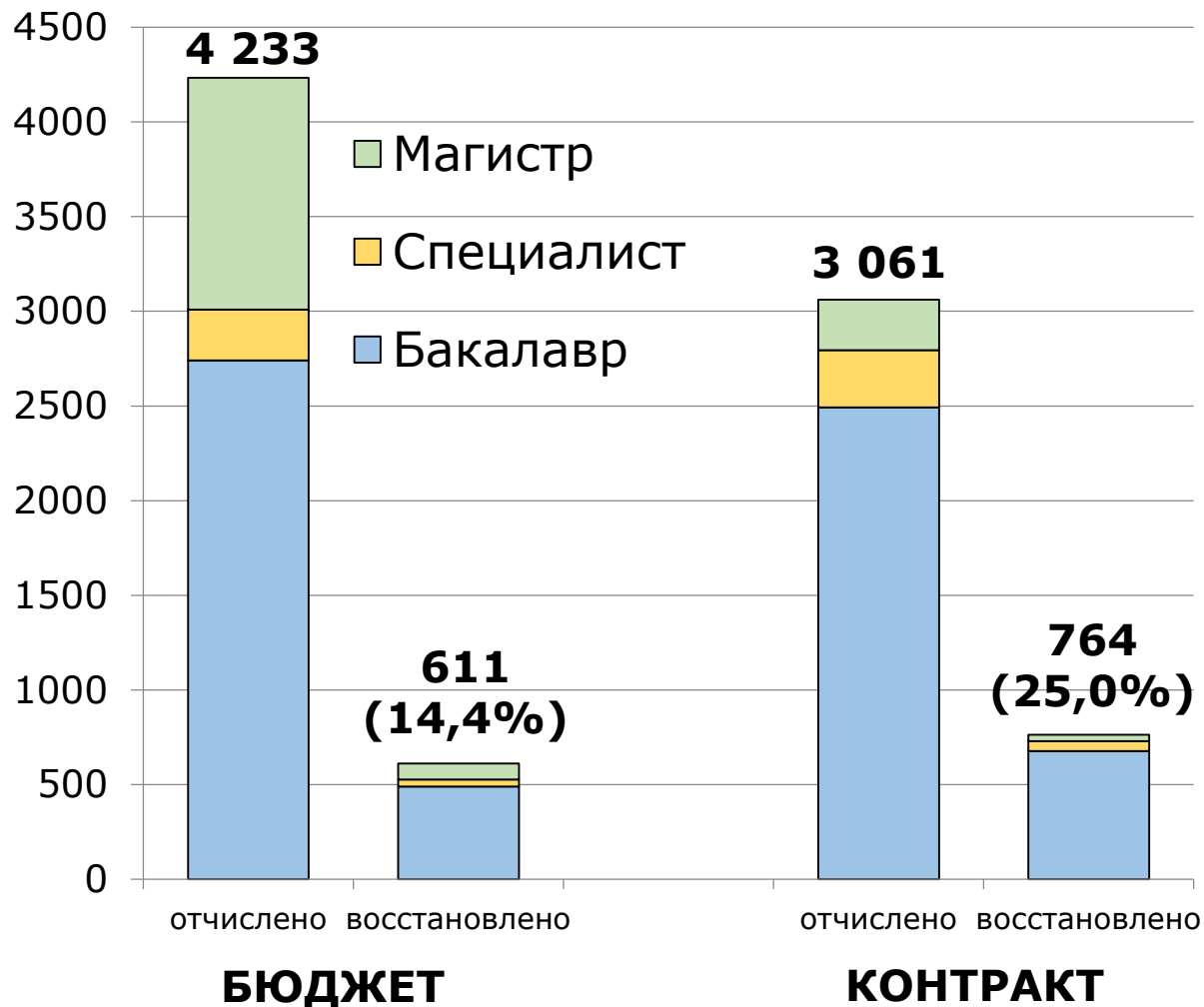
■ БАКАЛАВРИАТ
 ■ СПЕЦИАЛИТЕТ
 ■ МАГИСТРАТУРА

2022 КАЛЕНДАРНЫЙ ГОД

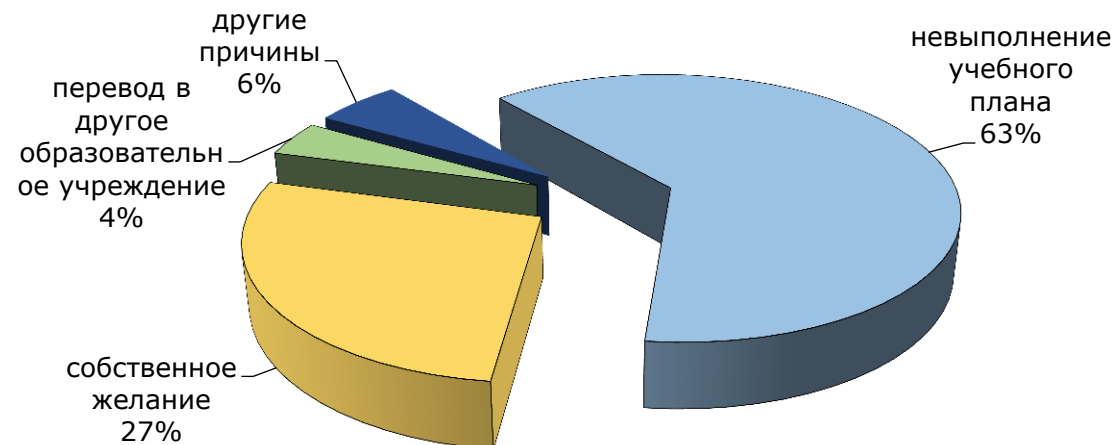


ДВИЖЕНИЕ КОНТИНГЕНТА СТУДЕНТОВ (ВСЕ ФОРМЫ ОБУЧЕНИЯ)

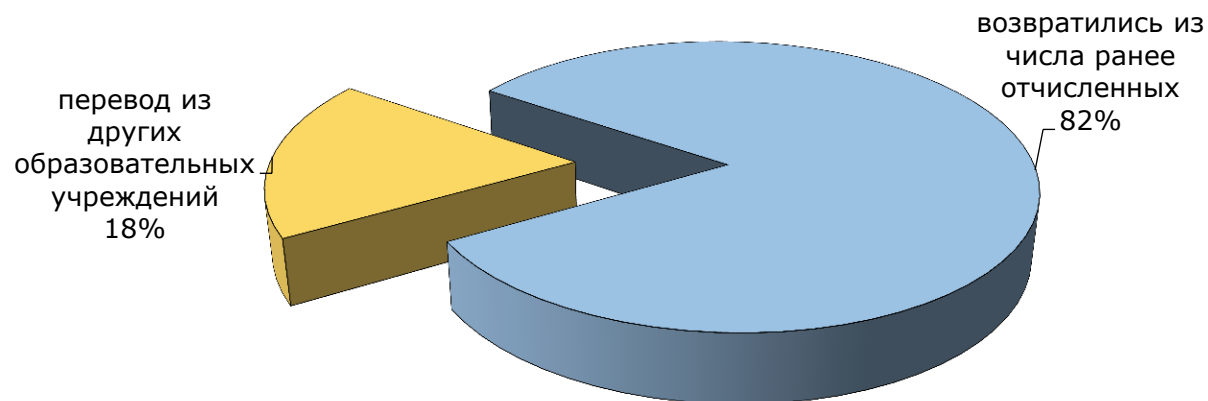
За 2023/24 учебный год отчислено **7 294** студентов (**17,9%** от контингента на 01.10.22), при этом восстановлено по разным причинам за этот же период **1 347** (**18,9%** от убывших)



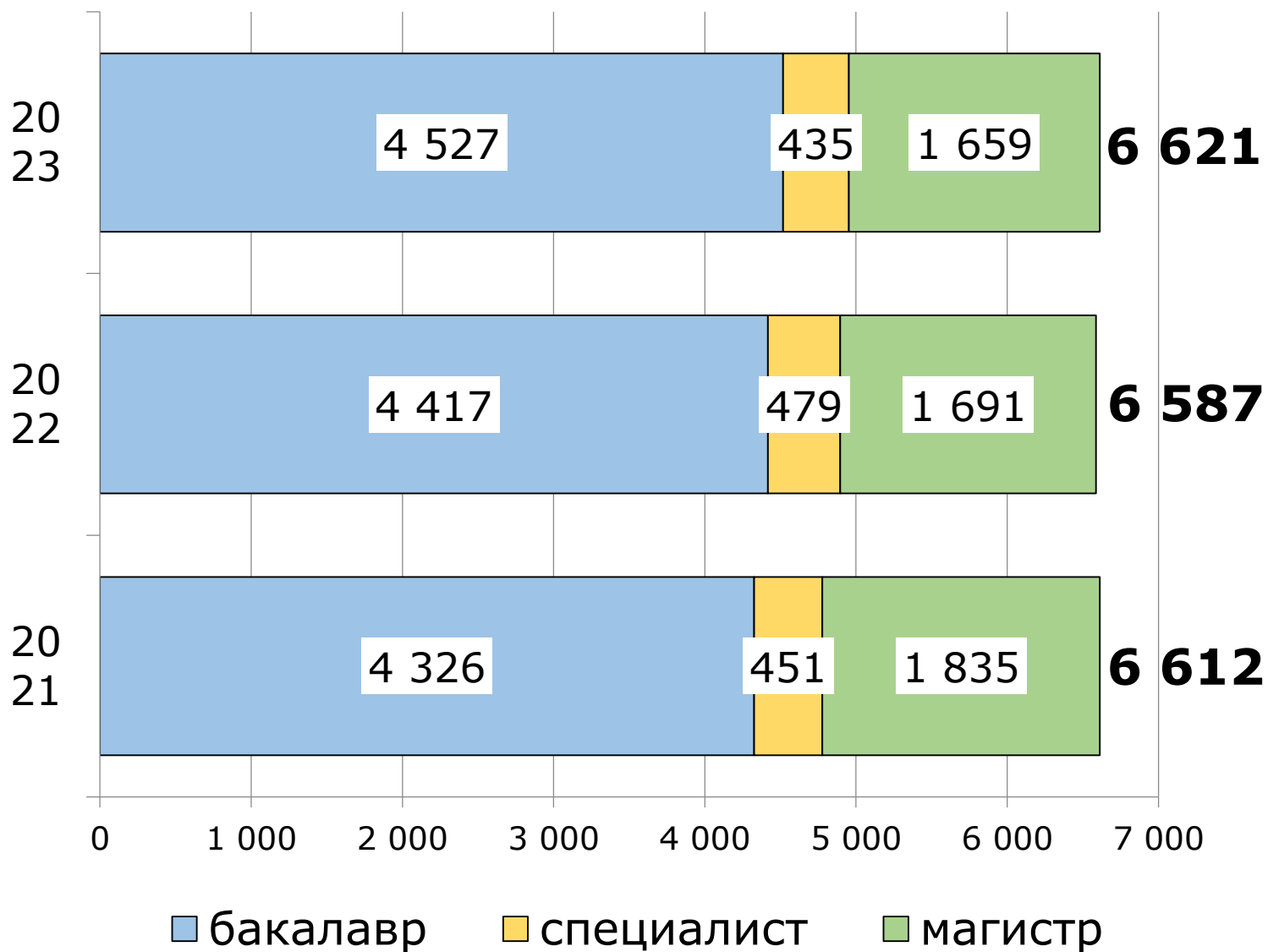
ПРИЧИНЫ ОТЧИСЛЕНИЯ



ПРИЧИНЫ ВОСПОЛНЕНИЯ КОНТИНГЕНТА



ДИНАМИКА ВЫПУСКА ПРОГРАММ ВЫСШЕГО ОБРАЗОВАНИЯ



УрФУ – участник эксперимента по созданию документов об образовании в цифровом виде



ПРАВИТЕЛЬСТВО РОССИЙСКОЙ ФЕДЕРАЦИИ
ПОСТАНОВЛЕНИЕ
от 10 июня 2022 г. № 1059
МОСКВА

О проведении эксперимента по формированию цифровых документов об образовании и (или) о квалификации посредством модуля "Единый реестр цифровых документов об образовании" федеральной информационной системы "Федеральный реестр сведений о документах об образовании и (или) о квалификации, документах об обучении" в 2022 году

В 2022/23 учебном году в эксперименте участвовали:

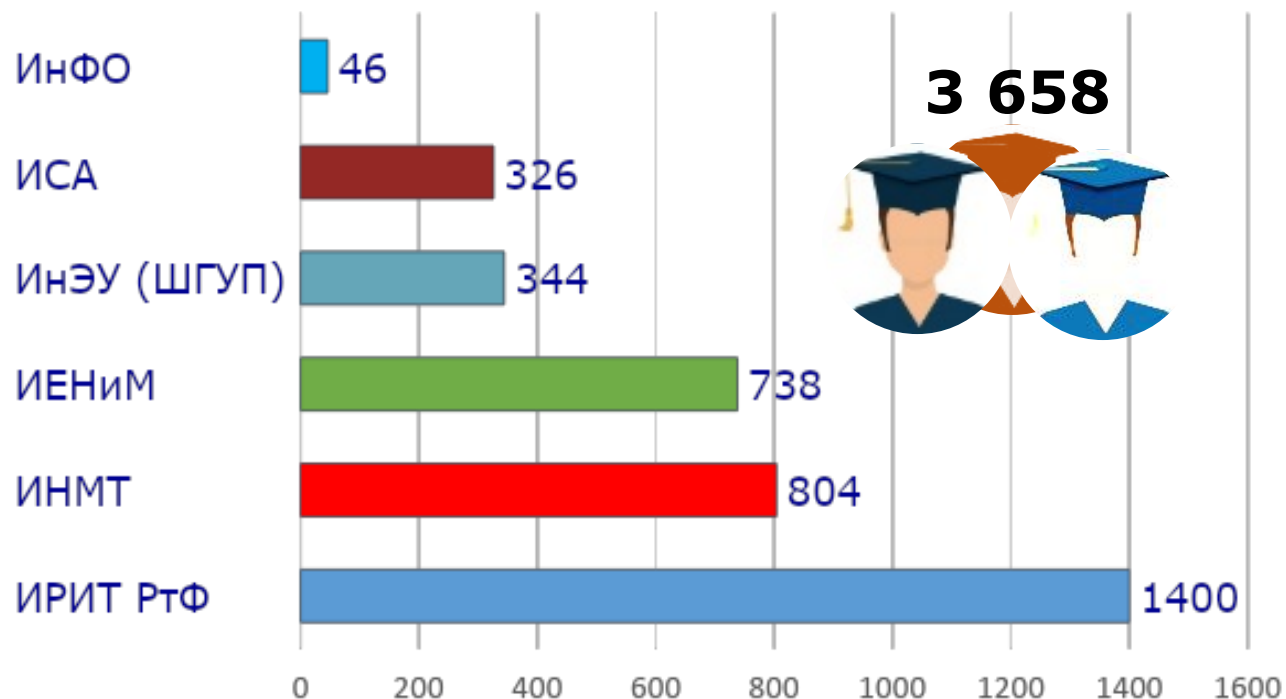
- Среднее общее образование (**9** учреждений РФ)
- Высшее образование (**37** учреждений РФ)

Сформировано и утверждено в информационной системе МОН цифровых документов:

- о высшем образовании **250+**
- о среднем общем образовании **100+**

	2021	2022	2023
Студенты	2 730	4600	7871
Направления	20	22	46

Набор 2023 года*



*количество студентов первого курса на ИОТ

Масштабирование ИОТ:

- Совместно с Custis проведена проектная сессия по масштабированию ИОТ
- К проекту подключились ИЕНИМ, ИСА, ИнЭУ и департамент металлургии ИНМТ
- Разработаны дорожные карты развития ИОТ в институтах
- Спроектированы «ядра» образовательных программ для реализации по ИОТ
- Созданы образовательные пространства на платформе Modeus для выбора студентами ИОТ
- Проведены организационные мероприятия по информированию и поддержке студентов

ОСНОВНЫЕ НАПРАВЛЕНИЯ РАЗВИТИЯ

- Увеличение процента проектов по заказу предприятий
- Увеличение количества образовательных программ с интеграцией проектного обучения
- Увеличение количества предприятий и организаций – партнеров проектного обучения

ДИНАМИКА РАЗВИТИЯ ПРОЕКТНОГО ОБУЧЕНИЯ



Представители предприятий-партнеров лидеров по подаче заявок в 2022/23 уч. г.



СТАТИСТИКА ПРОЕКТНОГО ОБУЧЕНИЯ

Показатели	2020/21	2021/22	2022/23	2023/24
Количество основных образовательных программ в проектном формате	48	96	198	226
Количество проектов, реализованных в 2-х семестрах	1470	2538	4616	~ 5 500
Количество партнеров (нарастающим итогом)	121	223	349	400
Количество проектов реализованных по заявкам партнеров	304	978	1745	~2 500
Количество ООП магистратуры	32	48	102	128
Доля студентов, обучающихся в проектном формате	10,6%	20%	39%	~45%

- Развитие проектной деятельности в программах магистратуры
- Междисциплинарные проектные команды
- Развитие информационных сервисов сопровождения проектного обучения

Личный кабинет партнера (ЛКП)

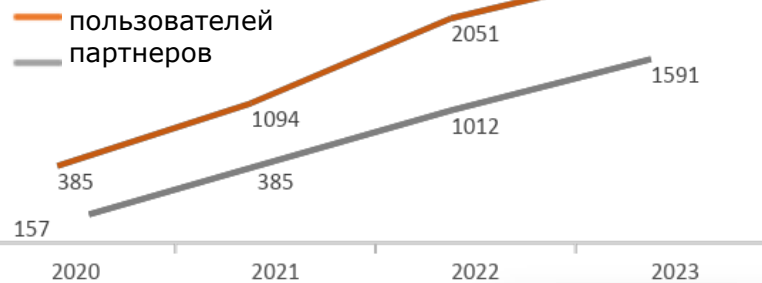
информационная система для вовлечения партнеров университета в образовательный процесс



partner.urfu.ru

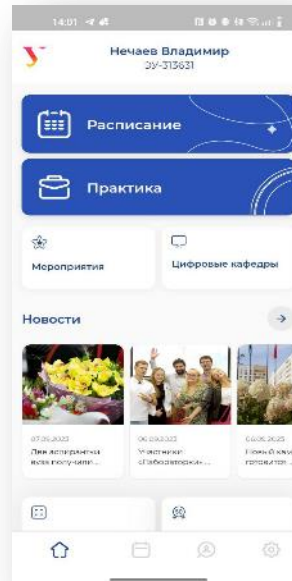
Сервисов ЛКП	5
Организаций- партнеров	1591
Пользователи	3009
из них:	
Партнеров	1720 чел.
Пользователей УрФУ	1289 чел.

Динамика вовлечения партнеров в ЛКП, чел.



Ключевые возможности ЛКП:

- пригласить студентов на практику и предлагать им проекты в рамках проектного обучения
- новая функциональность ЛКП:
 - договоры с ЭЦП
 - возможность партнёрам формирования электронного отзыва на студентов по итогам прохождения практики в ЛКП
 - чат-бот «Помощник по Проектному обучению»
 - бесшовный переход между сервисами
- запись на практики через мобильное приложение УрФУ.Учеба



22/23 учебный год

Доля студентов УрФУ в проектном обучении (всех форм обучения)

39% > 14 500 чел.

Доля студентов, реализовавших проект по внешнему заказу от числа студентов в проектном обучении

45% с внешними 6 685 ; всего 14 638

Доля производственной практики в организациях

30% 5 570 чел. (10% в 21/22 уч.год)

	2022	2023
Заклучено договоров на практику	482	619
Практико-мест, предоставленных партнёрами для практики	22 877	13 882¹
Партнеров, участвующих в проектном обучении	265	353
Количество команд, реализующих проекты с партнёрами	1341	~ 1500

¹за весенний семестр 22/23 уч.г.

Приобретено оборудование с целью ввода в эксплуатацию новых гибридных аудиторий до конца 2023 года:

Общий аудиторный фонд

- Модернизация имеющихся м\м аудиторий – **20 ауд.** (корпуса Чапаева 20, Мира 19, Мира 21)
- Новые гибридные м\м аудитории – **18 ауд.** (корпуса Ленина 51, Чапаева 16)

Аудитории подчинения уровня института

- Новые гибридные м\м аудиторий – **4 ауд.** (ИСА), **1 ауд.** (УГИ), **2 ауд.** (ИнЭУ)
- Новая аудитория активных методов обучения – **1 ауд.** (УГИ)
- Новые гибридные аудитории в рамках реализации проекта УПИШ – **4 ауд.** (корпус Софьи Ковалевской 6б)



- Создание **4 гибридных аудиторий** в рамках капитального ремонта здания СКИВС УрФУ
- Передача в УрФУ в рамках режима наследие **мультимедийных аудиторий** в ОЦУ Новокольцовский, в том числе **27 гибридных**
- **Дооснащение** площадки в Новокольцовском: приобретение **22 мобильных комплектов** для гибридной модели, дооснащение учебных комнат общежития №1



приоритет2030[^]
лидерами становятся

Предоставлена возможность получения **дополнительной квалификации** в **158 образовательных программах** бакалавриата и специалитета одновременно с освоением основной программы

Показатели реализации проекта по созданию условий для получения доп.квалификаций студентами

	2022/ 23	2023/ 24
Количество дополнительных профессиональных программ	31	≥50
Количество дополнительных квалификаций	16	≥25
Численность студентов, обучающихся по образовательным программам высшего образования с правом получения на бесплатной основе дополнительной квалификации*	193 64	≥22 000

«ЦИФРОВАЯ КАФЕДРА»



- **Цель проекта «Цифровые кафедры»** – поддержание баланса спроса и предложений на рынке труда ИТ-отрасли, и обеспечение приоритетных отраслей экономики высококвалифицированными кадрами, обладающими цифровыми компетенциями
- Для реализации обучения в **2022г.** разработано и утверждено – **25 программ ДПП, в 2023г. – 30 программ ДПП**
- Разработана и внедрена информационная система приема заявлений слушателей, хранения и управления данными слушателей в электронном виде
- В 2023 году интегрирована возможность подписания документов слушателями с применением цифровой подписи

43 предприятия привлечено в качестве площадок проведения стажировок студентов



ИТОГИ ОБУЧЕНИЯ НАБОРА 2022 ГОДА НА ЦИФРОВОЙ КАФЕДРЕ



Организован дополнительный набор в 2023г. – 382 чел.

РЕАЛИЗАЦИЯ ОБУЧЕНИЯ В 2023Г.

Контингент, модель приема	Планируемые цифры приема
Студенты 3-го курса бакалавриата, специалитета с частичной интеграцией с ООП	2787
Свободный набор на старших курсах и в магистратуре	1056
ПЛАНИРУЕМЫЙ КОНТИНГЕНТ ЦК, ПРОШЕДШИЙ 1 АССЕССМЕНТ	3800
ЦЕЛЕВОЙ ПОКАЗАТЕЛЬ ВЫПУСКА	3 170

Развитие школы **2023**

210 млн руб. НИОКР в год
8 промышленных партнеров
2 образовательных партнера
8 основных образовательных программ
263 магистранта и бакалавра

- Создан консорциум в целях сотрудничества и совместной научной и образовательной деятельности в рамках реализации Стратегии развития транспортного машиностроения Российской Федерации на период до 2030 года (АО СТМ-УрФУ-СГУПС-УрГУПС)
- На базе СГУПС создается лаборатория УПИШ для реализации совместных научных проектов и сетевых образовательных программ с области железнодорожного транспорта
- Проведены итоговые мероприятия 2023 г. по привлечению талантливых школьников на образовательные программы ПИШ: «Открытый конкурс инженерных решений», «Стальная основа карьеры»

Показатель	План 2022г.	Факт	План 2023г.	Факт на 01.09.23
Проведение повышения квалификации управленческих команд и профессорско-преподавательского состава	20	133	40	27
Прохождение студентами магистратуры практик и (или) стажировок вне рамок образовательного процесса	8	8	14	14
Количество разработанных программ высшего образования и дополнительных профессиональных программ по актуальным научно-технологическим направлениям	2	8	9	8
Количество инженеров, прошедших обучение по программам дополнительного профессионального образования	30	42	80	45
Количество созданных на базе передовой инженерной школы специальных образовательных пространств	0	2	5	2
Отношение внебюджетных средств к объему финансового обеспечения программы развития передовой инженерной школы	80,7%	142%	35%	61,51%
Объем финансирования, привлеченного передовой инженерной школой на исследования и разработки в интересах бизнеса, млн.руб.	115	120,4	210	213,82



ИТОГИ НАБОРА 2023 ГОДА ПРОГРАММЫ БАКАЛАВРИАТА

Код направления	Наименование направления	План приема в 2023 году, чел.	Фактический набор в 2023 г., чел
27.03.03	Системный анализ и управление	30	33
13.03.02, 13.03.03, 15.03.01, 15.03.04, 22.03.02, 27.03.03, 27.03.03	Системный инжиниринг и цифровое проектирование	45	46
15.03.06, 22.03.02, 22.03.02, 15.03.02, 13.03.02	Инженерные решения для современного производства	26	26
Итого			105

Программы магистратуры

13.04.02	Автоматизация технологических процессов и электроснабжения промышленных предприятий	10	10
13.04.03	Цифровые технологии в проектировании и эксплуатации турбоустановок	10	11
15.04.01	Цифровые системы и технологии предприятий машиностроений	15	15
22.04.02	Информационные системы и цифровые технологии в металлургии	15	15
27.04.03	Цифровой системный инжиниринг	12	12
27.04.03	Системная инженерия	10	10
Итого			72

Всего за **2022/23** учебный год назначено
1 093 именных стипендий, грантов:

- Президента РФ - **11**
- Правительства РФ – **23**
- Обучающимся по направлениям (специальностям), соответствующим приоритетным направлениям модернизации и технологического развития российской экономики

Президента РФ - **57**

Правительства РФ – **95**

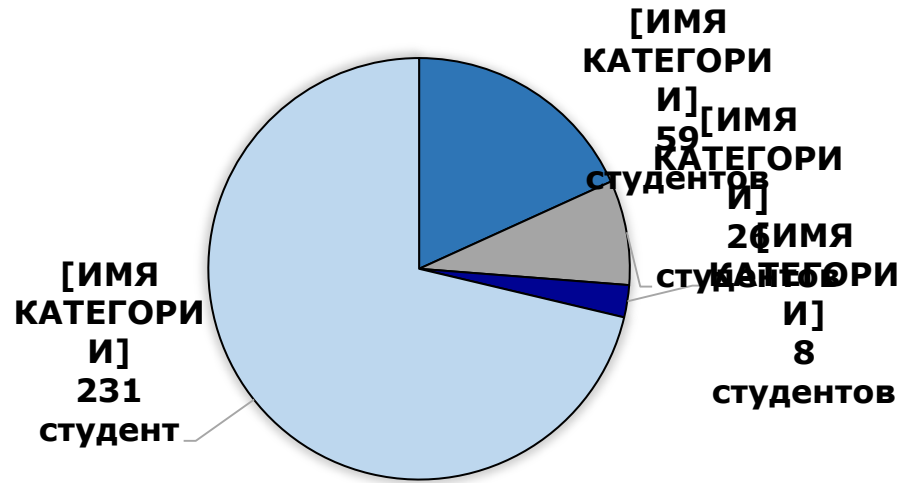
- Гранты Президента РФ - **58**
- Губернатора Свердловской области - **40**
- Д.С. Лихачева **1 из 2** по РФ
- А.И. Солженицына **1 из 10** по РФ
- Первого Президента России Б.Н. Ельцина - **79**
- Стипендия талантливым первокурсникам – **448**
- Стипендии от фондов и предприятий – **176** (ранее **154**)
- Повышенные стипендии (учебная деятельность) – **104**

- **3** преподавателя УрФУ получили Премию Губернатора Свердловской области
- **11** преподавателей университета стали победителями Грантового конкурса В. Потанина

УрФУ абсолютный победитель
этого сезона по числу заявок и числу
победителей среди вузов страны!

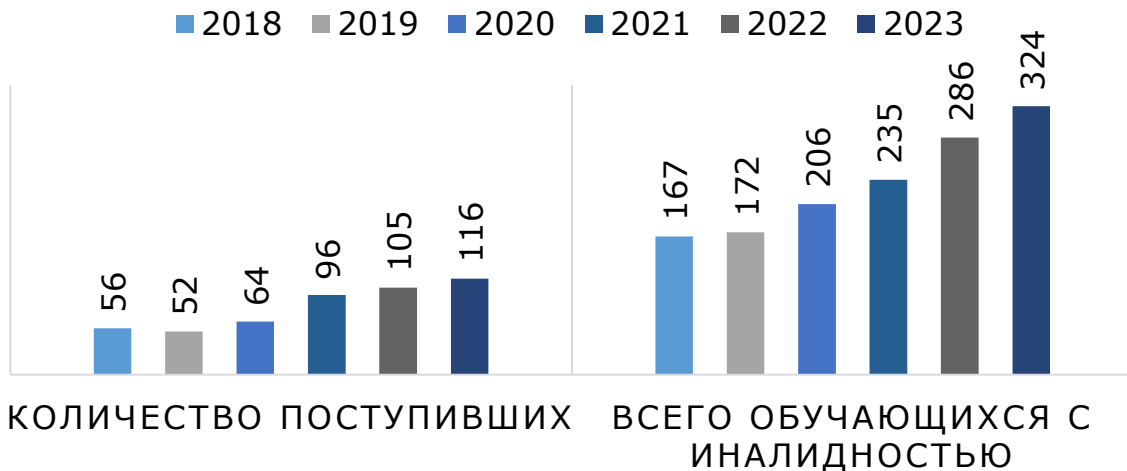


В УрФУ обучается **324** студента* с инвалидностью



*По данным на 01.10.2023 г.

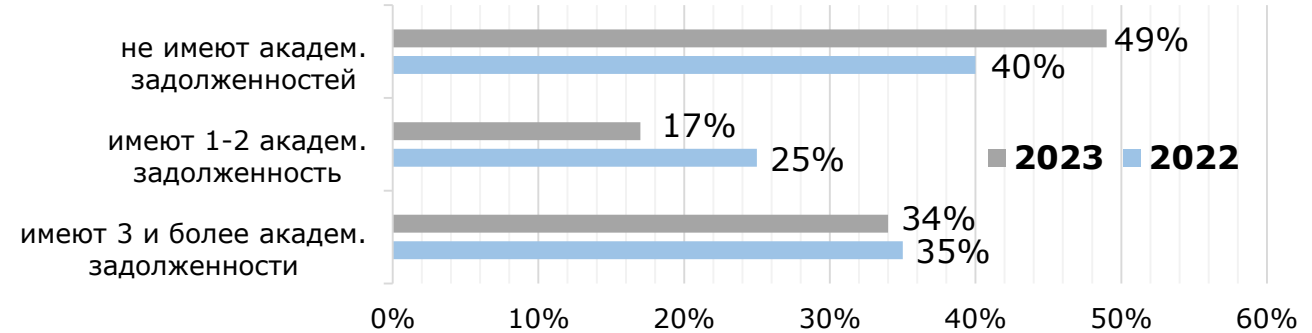
Динамика изменения численности студентов с инвалидностью*



По информации партнерской сети РУМЦ в УрФУ обучаются :

- **около 70%** всех людей с инвалидностью, которые обучаются в университетах Свердловской области
- **более 30%** всех людей с инвалидностью, которые обучаются в университетах Свердловской, Челябинской и Курганской областях

Успеваемость студентов с инвалидностью



- Мониторинг успеваемости студентов (4 и более раз в год)
- Индивидуальное общение со студентами, имеющими академические задолженности
- Разработка индивидуальных учебных планов
- Организация дополнительных консультаций для студентов с инвалидностью
- Адаптация учебных материалов
- Сопровождение сдачи НТК для слабовидящих студентов

Проведение мастер-классов и тренингов на постоянной основе

- по тайм-менеджменту
- по стрессоустойчивости
- по самопрезентации
- инклюзивные управленческие поединки
- инклюзивные игры

Проведение творческих мастер-классов

- «Медитативное рисование»
- «Кастомизация шопера»
- «Мыльная абстракция»
- «Браслеты дружбы»

Проведение цикла занятий по ораторскому мастерству

«Самопрезентация как возможность поделиться важным»

45 студентов УрФУ приняли участие в полуфинале VI Всероссийского сетевого конкурса студенческих проектов «**Профессиональное завтра**».

В финал чемпионата (в ноябре 2023) вышли **6** студентов УрФУ с инвалидностью



При поддержке ВКМП Росмолодежь реализуется грант «**Дни инклюзии УрФУ**» Организованы и проведены мероприятия (май-июль 2023):

- программа повышения квалификации по обучению инклюзивному взаимодействию
- инклюзивные управленческие поединки по технологии Владимира Тарасова
- турниры по управленческой борьбе
- мастер-класс «Прогулки в темноте»
- мастер-класс «Практики нейроразвития»
- деловая игра Экстрабилити
- выездное мероприятие в Калининграде

Количество участников – **500+**

Количество публикаций в СМИ – **70**

Количество просмотров – **45 000+**

ОРГАНИЗАЦИЯ УЧЕБНОГО ПРОЦЕССА В ОБЩЕСТВЕННОМ ЦЕНТРЕ «НОВОКОЛЬЦОВСКИЙ»



В «**Общественном центре с периметром безопасности**» планируется реализация учебных программ следующих институтов:

- Китайско-Российский институт
- Центр ускоренного обучения Института радиоэлектроники и информационных технологий
- Институт физической культуры, спорта и молодежной политики
- Подготовительное отделение для иностранных обучающихся

2 160 студентов

142 сотрудника



- **34** мультимедийных аудитории (**3** из них – трансформируемых)
- **Манеж** на **130** человек в режиме «тренировок»
- **Залы** групповых и индивидуальных занятий
- **Тренировочное поле** с беговыми дорожками и вспомогательными помещениями

Проект «Уральский институт Северо-Китайского университета водных ресурсов и гидроэнергетики»

- Успешно прошел оценку Министерства образования КНР, о чем получил официальное уведомление (июль 2023)
- Признан лучшим образовательным проектом Сетевого университета БРИКС (на заседании Сетевого университета БРИКС в Южной Африке 5-6 июля 2023)
- 30.05.2023 на базе института создано представительство выпускников Ассоциации выпускников УрФУ (вступило более 200 человек - выпускников)



В весеннем семестре 2022/23 уч.г. по программам бакалавриата реализовывалось **39** образовательных модулей в дистанционном формате (обучалось **1 103** студента)

В осеннем семестре 2023/24 уч.г. по программам бакалавриата реализуется **45** образовательных модулей в дистанционном формате (обучается **1 101** студент)



В рамках воспитательной деятельности Китайско-Российского института:

- проведены мероприятия, посвященные году российско-китайского сотрудничества в области физической культуры и спорта: участие во Всероссийской массовой лыжной гонке «Лыжня России – 2023», Зимние игры КРИ; команда студентов приняла участие в Кроссе Наций, в Майской прогулке
- студенты приняли участие в ряде инклюзивных мероприятиях
- студенты посетили фестиваль Ural Music Night, музей военной техники в В.Пышме
- студенты приняли участие в Фестивале «Екатеринбург в двух измерениях»



РЕАЛИЗАЦИЯ СОВМЕСТНЫХ МЕЖДУНАРОДНЫХ ПРОЕКТОВ С ДРУЖЕСТВЕННЫМИ СТРАНАМИ

ЕГИПЕТ

- Второй выпуск Центра русского языка: **34** человека
- Открыто здание Центра русского языка (Ural Center) в городе 6 Октября
- Направления: инженерное и медико-биологическое

КИТАЙ

- Первый выпуск Центра русского языка в Китае: **15** выпускников
- **Даляньский университет:**

3 программы бакалавриата:

- ✓ Графический дизайн
- ✓ Медиакоммуникации и мультимедийные технологии
- ✓ Промышленный менеджмент и инвестиционно-строительный бизнес

Набор 2023 года **106** человек, из них:

- ✓ **23** студента приступят к обучению на программах бакалавриата
- ✓ **83** студента приступят к изучению русского языка и приедут в УрФУ на программы бакалавриата в сентябре 2024 года

ПЛАНЫ НА 2023 ГОД:

- Переезд в Новый кампус УрФУ в Новокольцовском районе
- Число заявок на очное обучение в кампусе:

Контракт – **617**

Бюджет – **126**

ЦИФРОВОЙ ПОДФАК

Online курс для платформы XuetangX:
2100 слушателей за
2022/2023 уч. год



50

млн. руб.

Планируемый
доход на
2023/24 уч. год



ОТКРЫТИЕ И РЕАЛИЗАЦИЯ ОБРАЗОВАТЕЛЬНЫХ ПРОГРАММ

- **Бакалавриат (50% на английском языке):**
 - ✓ Прикладная этика (*new*)
 - ✓ Технологические машины и оборудование (*new*)
- **Магистратура:**
 - ✓ Первый набор на Совместную англоязычную программу с Тайюаньским технологическим университетом (Китай) по направлению «Энергетика и электротехника» - **54 студента**



РЕАЛИЗАЦИЯ ПРОЕКТОВ



МИНОБРНАУКИ
РОССИИ



Летний
университет

405 участников из **15** стран
6 направлений
15 образовательных программ
54 разработанных проекта
Бюджет: **30 млн.руб.**



Всего в проекте: **1200** участников, **3** ВУЗа оператора (КФУ, СФУ, УрФУ)



СУНЦ УрФУ входит в ТОП-10 школ по версии агентства RAEX

№7 в рейтинге по количеству выпускников,
поступивших в ведущие вузы России *

№	Название	Субъект федерации
1	<u>Лицей НИУ ВШЭ</u>	Москва
2	<u>Бауманская инженерная школа № 1580</u>	Москва
3	<u>Общеобразовательная школа Центра педагогического мастерства</u>	Москва
4	<u>Предуниверситарий МИФИ</u>	Москва
5	<u>СУНЦ НГУ</u>	Новосибирская область
6	<u>Школа № 1502 "Энергия"</u>	Москва
7	<u>СУНЦ УрФУ</u>	Свердловская область
8	<u>Школа № 1535</u>	Москва
9	<u>Президентский физико-математический лицей №239</u>	Санкт-Петербург
10	<u>СУНЦ МГУ</u>	Москва

№ 1 в рейтингах лучших школ
Уральского федерального округа **

№	Название
1	<u>СУНЦ УрФУ</u>
2	<u>Гимназия № 9 (Екатеринбург)</u>
3	<u>Лицей № 130</u>
4	<u>Югорский физико-математический лицей-интернат</u>
5	<u>Лицей № 110 им. Л.К. Гришиной</u>
6	<u>Лицей № 12 (Екатеринбург)</u>
7	<u>Физико-математический лицей № 31 г. Челябинска</u>
8	<u>Физико-Математическая школа</u>
9	<u>Лицей № 180 "Полифорум"</u>
10	<u>Гимназия ТюмГУ</u>

СУНЦ УрФУ поднялся с восьмой на седьмую
позицию в данном рейтинге

* Источник. РА RAEX: https://raex-rr.com/pro/education/schools_rating/top-300_schools/2023/

** Источник. РА RAEX: https://raex-rr.com/education/schools_by_district/UFO/2023/

ВСЕРОССИЙСКАЯ ОЛИМПИАДА ШКОЛЬНИКОВ

Победители муниципального этапа	Призеры муниципального этапа	Победители регионального этапа	Призеры регионального этапа	Победители заключительного этапа	Призеры заключительного этапа
150	494	46	284	1	13

Предмет	Количество стобалльных результатов ЕГЭ	Средний балл
Русский язык	2	83
Математика (профильный уровень)	1	76
Биология	0	77
Химия	6	89
Информатика	7	86
Физика	1	82
История	1	77
Обществознание	0	79
Литература	1	80
Английский язык	0	73

МЕЖДУНАРОДНЫЕ ОЛИМПИАДЫ

Золотые медали	Серебряные медали	Бронзовые медали
2	21	0

Количество стобалльных результатов ЕГЭ по итогам 2021/22 учебного года	Количество стобалльных результатов ЕГЭ по итогам 2022/23 учебного года
12	19

1. Рекомендовать Приемной комиссии:

- Продолжить работу по продвижению Международной олимпиады школьников «Изумруд», способствующей повышению качества приема (среднего балла ЕГЭ) поступающих в университет, с целью увеличения числа участников и расширения перечня предметов, включенных в программу олимпиады
- Продолжить усовершенствование контрольно-измерительных материалов (базы заданий) вступительных испытаний в форме компьютерного тестирования на программы бакалавриата, специалитета и магистратуры, а также практику подготовки к вступительным испытаниям поступающих на базе СПО
- Активизировать работу по повышению интереса поступающих из других вузов и регионов страны к программам магистратуры, реализуемым в УрФУ, в том числе используя возможности Всероссийской олимпиады студентов «Я–профессионал» и олимпиады Федеральных университетов
- Продолжить работу по продвижению Международной студенческой олимпиады УрФУ «Изумруд. Студент», способствующей привлечению поступающих на образовательные программы магистратуры УрФУ, с целью увеличения числа участников
- Продолжить практику реализации стипендиальной программы для привлечения наиболее талантливых абитуриентов к поступлению в УрФУ на уровне бакалавриата, специалитета и магистратуры
- Продолжить практику введения гибкой системы скидок и расширить практику назначения грантов при оплате за обучение для абитуриентов, имеющих высокие баллы ЕГЭ
- Активизировать работу подразделений и профильных институтов с работодателями, в том числе заказчиками целевых мест, по подбору абитуриентов, с учетом установленных для УрФУ контрольных цифр приема на соответствующий год

2. Директорам институтов и филиалов:

- Обеспечить выполнение контрольных цифр приема (КЦП) 2024 года
- Активизировать работу по повышению интереса предприятий-партнеров к приему на целевое обучение и целевой подготовке студентов под потребности предприятий

3. Одобрить гибкие формы организации учебного процесса с применением смешанного и гибридного форматов обучения

4. Продолжить работу по:

- Увеличению количества дисциплин и модулей образовательных программ профессиональной направленности с применением независимого контроля по текущей и промежуточной аттестации
- Расширению практики экспорта российского образования в дружеские страны
- Реализации проектов Приоритета - 2030 («Образование: кадры для научно-технологического прорыва»), УПИШ, цифровых кафедр (куратор – директор по образовательной деятельности Князев С.Т., руководитель - проректор по развитию магистратуры Андрейченко Н.В.)
- Реализации практики внедрения индивидуальных образовательных траекторий и проектного обучения, в том числе в магистратуре
- Реализации практической подготовки студентов (производственная практика) в организациях партнеров
- Развитию инфраструктурного обеспечения аудиторий для гибридного формата учебного процесса
- Развитию сетевых форм взаимодействия с академическими и индустриальными партнерами

5. Директору по образовательной деятельности совместно с директорами институтов и филиалов провести организационные мероприятия по подготовке и проведению аккредитационного мониторинга

6. Директорам институтов и филиалов обеспечить выполнение государственного задания, продолжить работу по сохранению контингента

СПАСИБО
ЗА ВНИМАНИЕ!