

## Получение электронных пропусков

- Если ты ещё не получил свой пропуск, то нужно дождаться объявления в своём общежитии о дне и месте фотографирования на него и подойти в указанный кабинет

О выдаче готового пропуска будет написано в объявлении

- Если у тебя уже есть пропуск с прошлого года, то продление произойдёт автоматически в начале сентября

При возникновении ошибок следует обратиться в Бюро пропусков (**И-104**), при себе иметь пропуск, студенческий билет и договор на проживание

- До изготовления пропуска студентов будут пускать в общежитие по ордеру и договору найма жилого помещения

- ! Обязательно использовать средства индивидуальной защиты (маски и перчатки) и соблюдать социальную дистанцию

## Навигационный справочник

### Медсанчасть УрФУ:

ул. Комсомольская, 59  
пн-пт: 8:00 - 18:00

### Отделение Сбербанка:

ул. Мира, 19, ГУК, 1 этаж  
пн-пт: 9:00 - 17:00

### Отделение СКБ-Банка:

ул. Мира, 19, ГУК, правое крыло  
пн-пт: 9:00 - 19:00, сб: 10:00 - 16:00  
ул. Карла Либкнехта, 32  
пн-пт: 9:00 - 18:00  
ул. Куйбышева, 75  
пн-пт: 9:00 - 20:00, сб: 10:00 - 17:00

### Паспортные отделы Студгородка:

ул. Коминтерна, 11 - с/к №3, 5, 7, 8, 10, 11, 12, 13, 14, 15, 16  
ул. Чапаева, 16 - с/к №1, 2, 4, 6  
пн-пт: 8:30 - 17:00, пт: 8:30 - 16:00  
перерыв: 12:30 - 13:00

### Общежития:

пн-пт: 8:30 - 17:00,  
пт: 8:30 - 16:00  
[campus.urfu.ru](http://campus.urfu.ru)

### Главный учебный корпус:

ул. Мира, 19

## Сделай ремонт в комнате - материалы за счёт Союза студентов УрФУ!

Благодаря поддержке нашего университета, Союз студентов готов возместить до 5000 рублей студентам, делающим ремонт в своих комнатах. Пошаговый инструктаж, как получить компенсацию:

### ■ Делаем фотографию комнаты ДО ремонта

(Фотографии делать в обязательном присутствии заведующей и/или председателя корпуса)

### ■ Покупаем все необходимые материалы на свои средства

### ■ Сохраняем все-все-все чеки!


### ■ Проводим ремонт. Делаем фотографию комнаты «после»

(Фотографии делать в обязательном присутствии заведующей и/или председателя корпуса)

### ■ Собираем следующие документы:



Договор найма жилого помещения (копия)




Фотография комнаты



Чеки на одном листе формата А4

### ■ Пишем заявление и сдаем документы в Совет своего студенческого корпуса

- ! Компенсация предоставляется студентам очной госбюджетной формы обучения



# ПАМЯТКА ДЛЯ ПОСЕЛЕНИЯ В ОБЩЕЖИТИЕ УрФУ

# ДЛЯ ПЕРВОКУРСНИКОВ

posnews

## 1 Дожидаемся списков на поселение в общежитие

В официальной группе вашего института до 29.08.2020 г. появится информация о том, кому и в каком общежитии предоставлено место

Группы институтов:

Институт	Группа
УГИ	<a href="https://vk.com/urgi_hostel">vk.com/urgi_hostel</a>
ИЕНИМ	<a href="https://vk.com/poselenie_ien_urfu">vk.com/poselenie_ien_urfu</a>
ИФКСИМП	<a href="https://vk.com/poseleniifksimp">vk.com/poseleniifksimp</a>
ИНМТ	<a href="https://vk.com/poselinm">vk.com/poselinm</a>
ИнЭУ	<a href="https://vk.com/poselenie_lineu">vk.com/poselenie_lineu</a>
ХТИ	<a href="https://vk.com/hiti_urfu">vk.com/hiti_urfu</a>
ИРИТ-РТФ	<a href="https://vk.com/irit_rtf">vk.com/irit_rtf</a>
ИСА	<a href="https://vk.com/isa_urfu">vk.com/isa_urfu</a>
ФТИ	<a href="https://vk.com/profburo_fti">vk.com/profburo_fti</a>
ИнФО	<a href="https://vk.com/info_urfu">vk.com/info_urfu</a>
УралЭНИН	<a href="https://vk.com/7studkorpus">vk.com/7studkorpus</a>

Контакты ответственных за поселение:

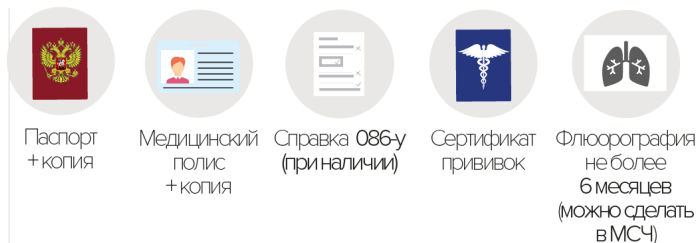
<https://urfu.ru/ru/students/social/campus/contacts/>

**!** Актуальную информацию по поселению иностранных студентов 1-ого курса нужно смотреть в группе ВК - <https://vk.com/adaptationurfu>

## 2 Прохождение медкомиссии

Идем в регистратуру Медсанчасти УрФУ (ул. Комсомольская, 59, пн-пт: 8:00 - 18:00)

Не забудь следующие документы:



Оплачиваем стоимость прохождения медицинского обследования в кассе или через сервис [pay.urfu.ru](https://pay.urfu.ru)

(код оплаты для граждан РФ: 394917 - 185р., для иностранных граждан: 493910 - 210р. Квитанцию об оплате предоставить терапевту)

Проходим осмотр у штатного терапевта

## 3 Поселение в общежитие

После того как вы увидели себя в списках и прошли медосмотр сразу направляйтесь в указанное общежитие для поселения

При себе необходимо иметь:



Оформленную медицинскую карту



Фотографии 3x4 см в количестве 6 штук; фотографии необходимо иметь в электронном виде на любом носителе, фото обязательно на белом фоне

## 4 Получение договора

До 20.09.2020 г. в группе вашего института появится информация как, где и во сколько вы сможете забрать договор и ордер на проживание в общежитии



**Сделать это нужно обязательно!** Проживание в общежитии без договора и ордера после 20.09.2020 г. не допускается

## 5 Оплата за общежитие

Произвести оплату можно 4 способами:



В отделениях СКБ - Банка

[pay.urfu.ru](https://pay.urfu.ru)

Через электронные платежи УрФУ (код оплаты указан в ордере)



В отделениях Сбербанка



Через приложение Сбербанк Онлайн

## 6 Паспортный стол

Необходимо оформить временную регистрацию по месту пребывания. Для этого проходим в Паспортный отдел Студгородка университета

При себе необходимо иметь:



Паспорт



Договор найма жилого помещения



Выписка из протокола Комиссии Университета

**!** Сниматься с регистрационного учета по месту жительства не нужно!

Разные общежития - разные адреса отделов:

ул. Коминтерна, 11 - для проживающих в студенческих общежитиях № 3, 5, 7, 8, 10, 11, 12, 13, 14, 15, 16

ул. Чапаева, 16 (вход с торца) - для проживающих в студенческих общежитиях № 1, 2, 4, 6



**Для иностранных граждан!** Обязательно нужно сделать регистрацию по месту пребывания. Актуальную информацию вам скажут в момент выдачи договора на проживание

## 7 Оформить проживание

Идем в общежитие, указанное в выписке из протокола жилищной комиссии института (ордере)

При себе необходимо иметь:



Выписку из протокола Комиссии Университета (ордер)



Договор найма жилого помещения в 2-х экземплярах (один, с отметкой паспортного стола, передается заведующему общежитием, второй - остается на руках у студента)



Квитанцию оплаты за проживание

**!** Срок оформления документов на поселение в общежитие - 7 рабочих дней с момента получения ордера и договора найма жилого помещения в общежитии!

По истечении указанного срока договор может быть аннулирован при отсутствии уважительной причины - **болезнь, прохождение практики** (необходимо сообщать в жилищную комиссию своего института [urfu.ru/ru/students/social/campus/](https://urfu.ru/ru/students/social/campus/)). В этом случае студент утрачивает право на поселение по выданным документам